

取扱説明書

HA0080

AGPTEK®

ハンドフリー*コールセンター用ヘッドセット 電話機対応 業務用

4ピンRJ9 ノイズキャンセルマイク付き両耳ヘッドフォン

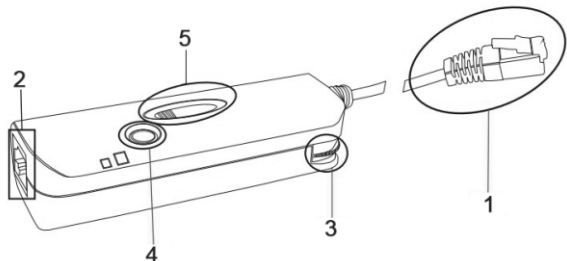
お買い上げいただきありがとうございます！正しい使えますように、ご使用する前に、必ずこの取扱説明書をよくお読みください。

本製品にはコンパクトな外観と人間工学設計され、電話カウンセリングサービス、保険、病院、銀行、通信事業者、企業などに最適です。まわりの雑音を拾いにくいノイズキャンセルマイクを採用しています。マイクの位置は柔軟に調整できますし、上下330度位も回転可能です。マイクのアームがぐねぐねと曲がって、アームでマイク位置が伸縮調整できます。聞き取り音量は調節可能で非常に使いやすく、話してる人に合わせて音量が調節できます。また、電話会議では必須装備として、インジケータ付き外部ミュートボタンもあります。

一、各部の名称

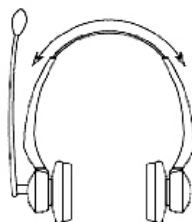


二、使用方法

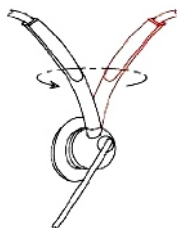


- 1.RJ9プラグ**
電話にアダプタを接続します。
- 2.インターフェース**
ヘッドセットにアダプタを接続します。
- 3.ボリュームコントローラ**
スイッチをスライドしてヘッドセットの音量を調整する
- 4.ミュートキー**
通話中にミュートキーを押すと、ミュートになる。
- 5.回路ラインスイッチ**
スイッチをスライドして、適切な回路ラインを選択する。(8種類があります)

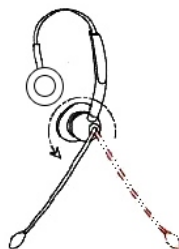
三、着用について



頭部に合わせて調整ポール部でヘッドバンドの長さを調節することができます。
調査範囲0-50mm



耳に合わせて調整ポールを中心としてイヤークラップを180度回転することができます。



ブームアームを完全330度回転することができます。一般には口元から指1本-2本分あけた位置にマイクがくるのが理想的です。
注意：330度以上、回転させないでください。

【ご注意】

- ・高温多湿および直射日光の当たる場所に放置しないでください。
- ・水にぬらさないでください。
- ・投げたり、落としたり、強い衝撃を与えたりしないでください。
- ・お手入れをするときは、乾いた柔らかい布を使ってください。シンナー、ベンジン、アルコールを使ったり、化学ぞうきんを使ってふいたりしないでください。
- ・本製品は八つ回路があります。使用前にミュートボタンまたは回路ラインスイッチを押す必要があります。
- ・ヘッドセットと電話機の相性及びご利用環境によって音量と音質が異なる場合があります。
- ・本製品は、全種類の電話機も対応できるとは保証できませんので、予めご了承ください。

パッケージ

- 1*4ピンRJ9両耳ヘッドセット
- 1*日本語取引説明書

困ったときは...

- 雑音があるので、ひどくて聞き取りにくいのはどうすればいいの？
- ・本製品は八つ回路があります。使用前スイッチをスライドして、適切な回路ラインを選択してください。
- 音声調整しても、声が小さい、ボリュームを大きくしても変わらないよう。
- ・設備（電話機）の音声を調整してみてください。それでも解決できないなら、スイッチをスライドして、回路を切り替えてみてください。

その他の異常・故障がある場合、同社と連絡ください。
(他の連絡メール: nicewealthcs@hotmail.com 交換・返品・返金対応しています)